


**Instrukcja montażu / Installation / Montageanleitung /
Návod / Montage / Instalación**

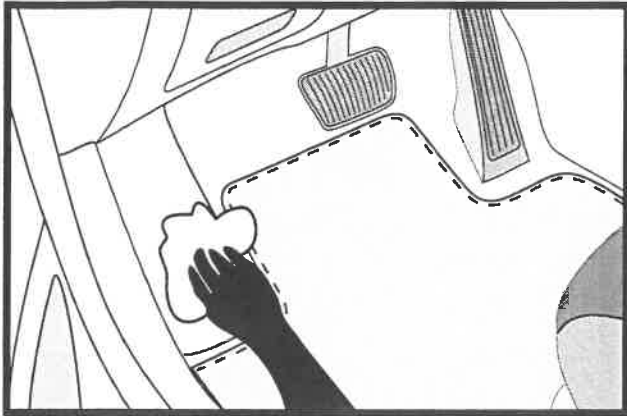
**Skoda Octavia IV 2019-
index 2/37049**



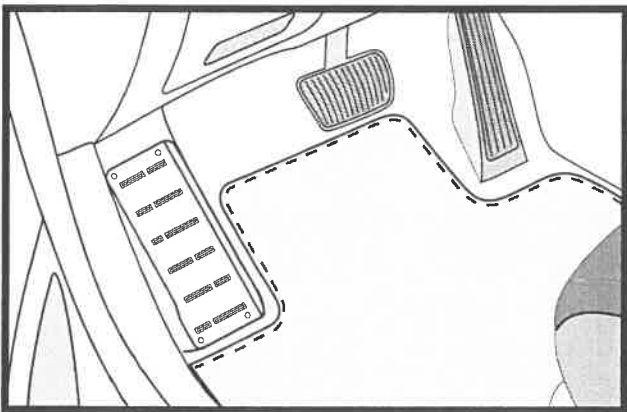
1 x



4 x

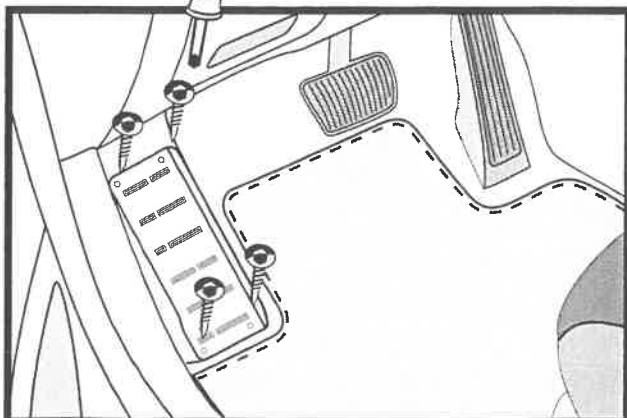


- (PL) Oczyszczyć miejsce montażu.
- (GB) Clean the surface of the installation.
- (D) Reinigen Sie die Oberfläche der Fußablage vor der Montage!
- (CZ) Před instalací očistěte povrch.
- (F) Nettoyer la surface d'installation.
- (E) Limpiar la superficie de montaje.



- (PL) Dokładnie przymierzyć i zaznaczyć miejsce montażu.
- (GB) Try on carefully and mark the place of installation.
- (D) Positionieren Sie die Abdeckung und markieren Sie die Anschraubstellen!
- (CZ) Umístěte kryt do správné polohy.
- (F) Essayer de positionner et marquer l'emplacement de l'installation avec soin.
- (E) Posicionar exactamente y marcar la superficie de montaje.

TORX 20



- (PL) Przymocuj podstopnicę za pomocą dołączonych wkrętów.
- (GB) Attach the foot rest trim with included screws.
- (D) Befestigen Sie die Abdeckung mit Hilfe der mitgelieferten Schrauben!
- (CZ) Upevněte kryt pomocí přiložených šroubů.
- (F) Fixer le le repose pied avec les vis fournies.
- (E) Fije el reposapiés con los tornillos suministrados.